

Kreisausschuss

Gesundheitsamt

COVID-19 Wochenbericht 2023_05

Dieser Bericht stellt die Entwicklung des Infektionsgeschehens und des Kommunalen Impfens im **Landkreis Marburg-Biedenkopf** über den Zeitraum der vergangenen Woche sowie den Verlauf der Vorwochen dar.

Berichtszeitraum: 30.01.2023 – 05.02.2023: Kalenderwoche (KW) 05

Datenstand: 05.02.2023; 23:59 Uhr (im Verlauf bereinigte Daten)

Erstellung Bericht: 07.02.2023

Kumulierte Fälle seit Pandemiebeginn bis einschließlich 05.02.2023

Bestätigte Fälle	Genesene Fälle	Todesfälle
120.985 (+253*)	120.197 (+232*)	471 (+1*/**)

* (in Klammern Veränderung zur Vorwoche – diese beinhaltet die Neufälle der Kalenderwoche und Nachübermittlungen)

** kein aktueller Todesfall in der Berichtswoche, eine Nachmeldungen aus zurückliegenden Wochen/Monaten

Kalenderwochen (KW) – Übersicht

	KW 02	KW 03	KW 04	KW 05
Fälle (bestätigt)	+355	+251	+244	+249
Inzidenz MR-BID	166,3	128,6	93,6	98,5

Quelle Inzidenz: RKI-Dashboard; angegeben ist der Wochendurchschnitt der jeweiligen Kalenderwoche. Alle Angaben sind rückwirkend aktualisiert unter Berücksichtigung von Nachübermittlungen.

Kommunales Impfen (Mobil seit 01.10.2021; Impfpunkte seit 01.12.2021; Stand 05.02.2023)

	Geimpfte Personen gesamt	davon Erstimpfung	davon Zweitimpfung	davon Boosterimpfungen
Impfpunkt - Mitte	23.271	2.223	2.728	18.320
Impfpunkt - Ost*	9.941	1.103	1.642	7.196
Impfpunkt - West*	9.502	997	1.305	7.200
Mobiles Impfen	30.719	3.899	2.585	24.235
GESAMT	73.433 (+4)	8.222 (+1)	8.260 (±0)	56.951 (+3)

* Impfpunkte Ost und West wurden am 10., respektive 13.12.2022 geschlossen

Impressum

Herausgeber: Kreisausschuss des Landkreises Marburg-Biedenkopf
Im Lichtenholz 60, 35043 Marburg

Kontakt: gesundheitsamt@marburg-biedenkopf.de

Die Wochenberichte sind donnerstags aktualisiert abrufbar unter: https://corona.marburg-biedenkopf.de/Aktuelle_Zahlen_Regelungen/inhalte-aktuelle-zahlen/Aktuelle-Corona-Zahlen.php

Entwicklung der 7-Tage-Inzidenz in den vergangenen 12 Kalenderwochen

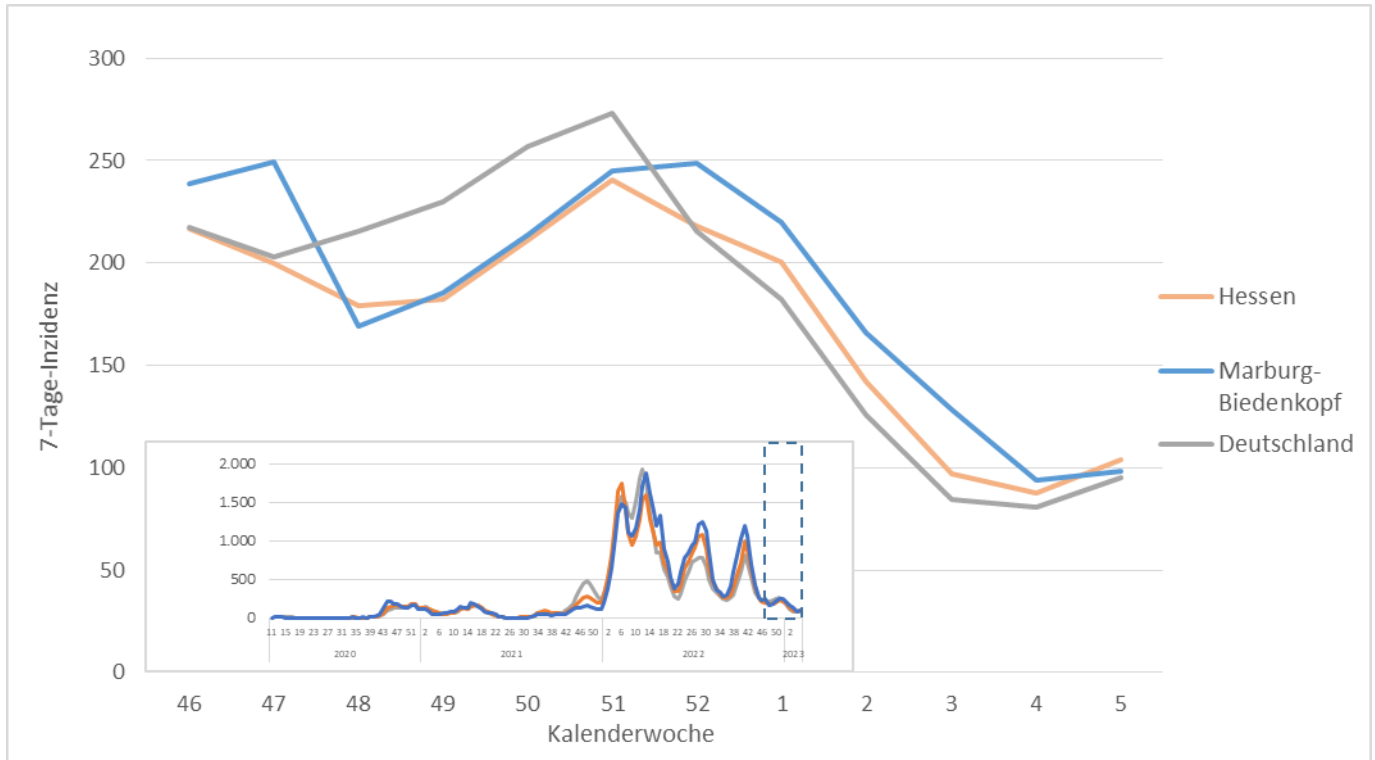


Abb. 1. Dargestellt ist der Durchschnittswert der 7-Tage-Inzidenz der letzten zwölf Kalenderwochen. Quelle 7-Tage-Inzidenzen: RKI-Dashboard (07.02.2023). Seit 08.10.2021 (KW40_2021) werden die Inzidenzwerte einschließlich rückwirkender Nachübermittlungen dargestellt. Diese Werte weichen von den tagesaktuellen Werten geringfügig ab. Das RKI hat den Inzidenzwert des Landkreises bis zum 18.11.2020 nicht systematisch erfasst. Quelle bis zu diesem Zeitpunkt: Fachdienst Corona, Gesundheitsamt Landkreis Marburg-Biedenkopf.

Fälle nach Kalenderwoche

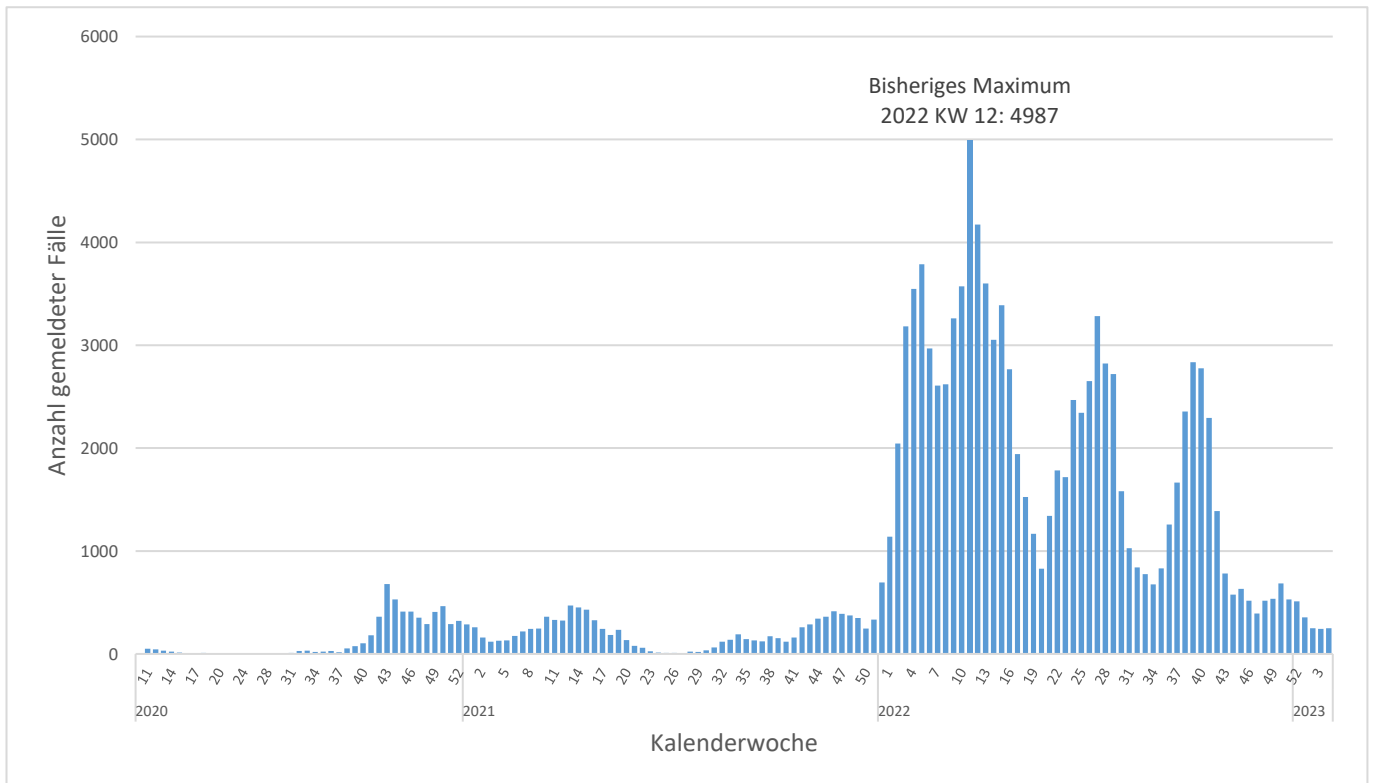


Abb. 2. Dargestellt ist die Anzahl an das RKI gemeldeter Fälle nach Kalenderwochen. Quelle: Fachdienst Corona, Gesundheitsamt des Landkreises Marburg-Biedenkopf. Datengrundlage: Bereinigte Gesamtzahlen zum Stichtag 05.02.2023.

Fälle nach Altersgruppen

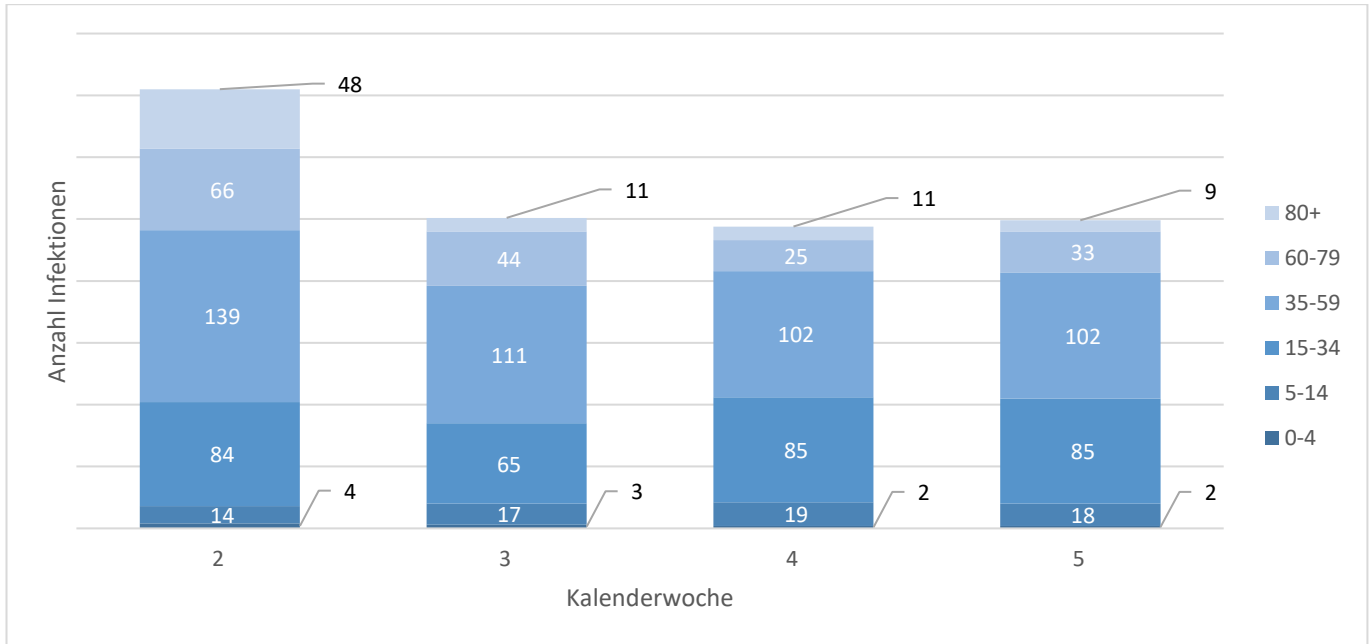


Abb. 3. Dargestellt ist die Altersverteilung von Fällen der letzten vier Kalenderwochen. Quelle: Fachdienst Corona, Gesundheitsamt des Landkreises Marburg-Biedenkopf. Datengrundlage: Bereinigte Gesamtzahlen zum Stichtag 05.02.2023.

Hospitalisierung

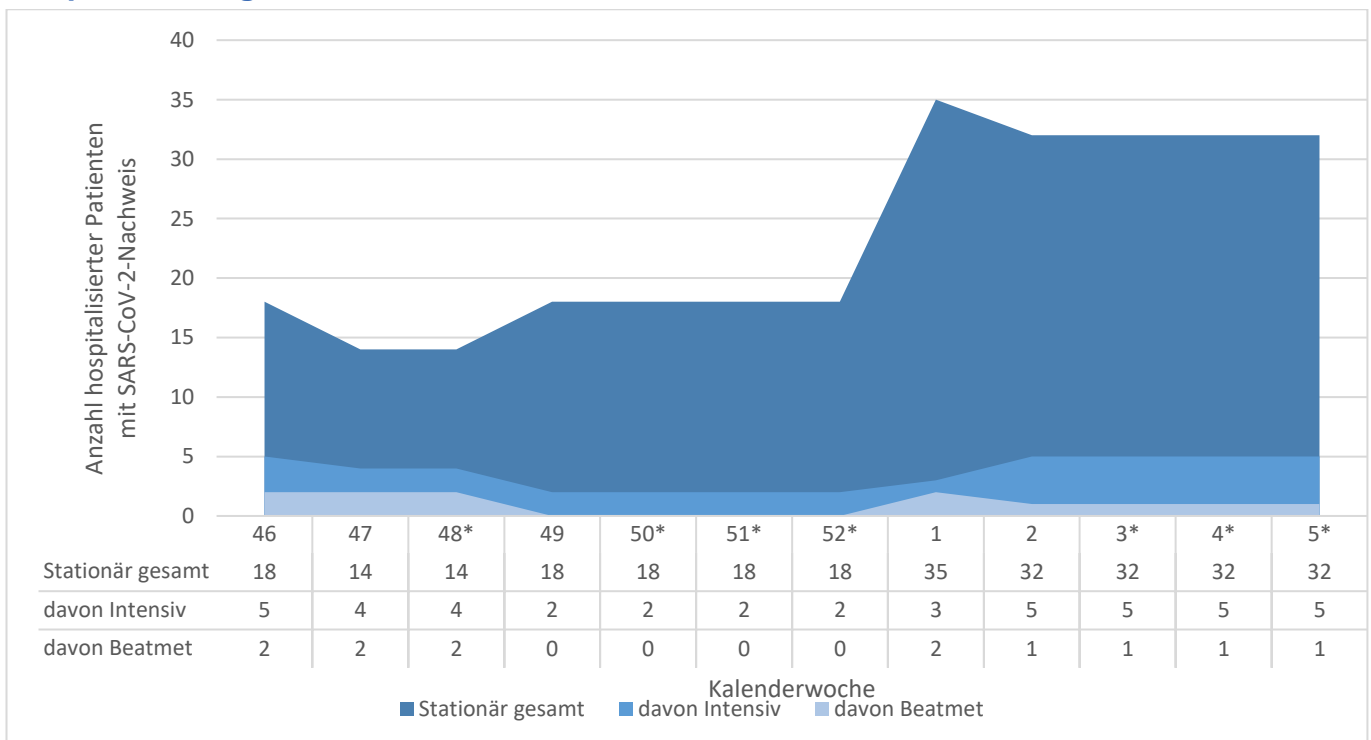


Abb. 4. Dargestellt ist die Anzahl der hospitalisierten Patienten mit SARS-CoV-2-Nachweis in Krankenhäusern des Landkreises Marburg-Biedenkopf, jeweils donnerstags. Quelle: Universitätsklinikum Gießen und Marburg, Standort Marburg. *In KW 48, KW 50, KW 51, KW 52, KW 03, KW 04 und KW 05 hat keine Aktualisierung der Belegungszahlen stattgefunden.

Für Hessen lag der durch das RKI ausgewiesene Hospitalisierungsinzidenz-Tageswert bei 6,0 pro 100.000 Einwohner*innen (Stand 07.02.2023, Quelle: RKI-Pandemieradar). Die Belegung auf hessischen Intensivstationen mit Patient*innen mit einer COVID-19-Erkrankung lag bei 73 Betten (Stand 07.02.2023, Quelle: Hessisches Ministerium für Soziales und Integration).

Fälle nach Kommunen

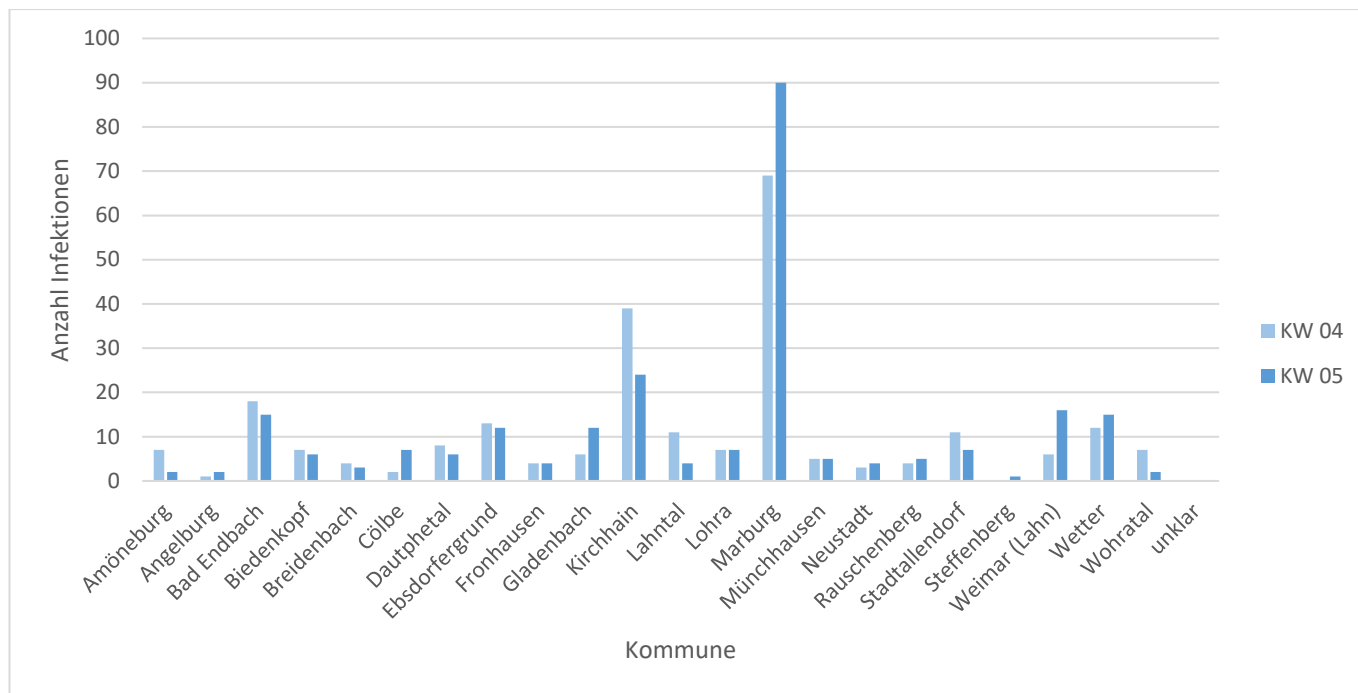


Abb. 5. Dargestellt ist die kommunale Verteilung von Fällen der letzten zwei Kalenderwochen. Quelle: Fachdienst Corona, Gesundheitsamt des Landkreises Marburg-Biedenkopf. Datengrundlage: Bereinigte Gesamtzahlen zum Stichtag 05.02.2023.

Wohnort	Neuinfektionen KW 4	Neuinfektionen KW 5	Veränderung zur Vorwoche
Landkreis	244	249	+5
Amöneburg	7	2	-5
Angelburg	1	2	+1
Bad Endbach	18	15	-3
Biedenkopf	7	6	-1
Breidenbach	4	3	-1
Cölbe	2	7	+5
Dautphetal	8	6	-2
Ebsdorfergrund	13	12	-1
Fronhausen	4	4	±0
Gladenbach	6	12	+6
Kirchhain	39	24	-15
Lahntal	11	4	-7
Lohra	7	7	±0
Marburg	69	90	+21
Münchhausen	5	5	±0
Neustadt	3	4	+1
Rauschenberg	4	5	+1
Stadtallendorf	11	7	-4
Steffenberg	0	1	+1
Weimar (Lahn)	6	16	+10
Wetter	12	15	+3
Wohratal	7	2	-5
unklar	0	0	±0

Bewertung der COVID-19 Lage

Die Fallzahlen sind in KW 5 weiter annähernd gleich geblieben (+2% gegenüber Vorwoche). In den Alten- /Pflegeheimen bleibt die Anzahl der Ausbrüche niedrig. Die leicht übertragbare Variante XBB.1.5 ist leicht gestiegen, hat sich aber nicht weiter verdoppelt. Das RKI hat seine Risikobewertung für die Allgemeinbevölkerung von hoch auf moderat zurückgestuft. Die alles sind Hinweise für eine deutliche Entspannung der Lage.

Zugleich bleibt die Zahl der Todesfälle hoch -deutlich höher als bei anderen respiratorischen Erkrankungen. Bundesweit sterben derzeit immer noch etwa 700 Menschen/Woche im Zusammenhang mit Covid. Dies entspricht ungefähr der Anzahl gemeldeter Todesfälle mit Influenzavirusinfektion während der gesamten diesjährigen Grippewelle (KW 40/2022-KW 4/2023: 740)¹.

Zum eigenen Schutz und zum Schutz vulnerabler Gruppen sowie zur Vorbeugung einer Überlastung des Gesundheitssystems ist es wichtig, dass die während der Corona-Pandemie erlernten Maßnahmen in eine Kultur der Rücksichtnahme übergehen:

- Bei Zeichen einer akuten Atemwegsinfektion zu Hause bleiben bis zur Besserung der Symptome
- Situationsangepasst Maske tragen

Die Talsohle ist erreicht. Für die kommende Woche erwarten wir, dass die Fallzahlen eher wieder leicht ansteigen.

Aktuelle Regelungen und Empfehlungen

- **Infizierte und Kontaktpersonen:** Die Isolationspflicht für Infizierte wurde in Hessen zugunsten anderer Schutzmaßnahmen aufgehoben (ab 23.11.2022). Informationen zu verpflichtenden Schutzmaßnahmen und Empfehlungen bei positivem Test:
[Positiver Test | Corona | Landkreis Marburg-Biedenkopf](#)
Rechtliche Grundlage:
[Coronavirus-Basischutzmaßnahmenverordnung \(ab 02.02.2023\)](#)
- **Maskenpflicht:** Seit 02.02.2023 bundesweit im Fernverkehr, landesweit im öffentlichen Personennahverkehr (ÖPNV) aufgehoben.
- **Testen:** Mit Änderung der Testverordnung entfällt seit 16.01.2023 der Anspruch auf „Freitesten“ zur Beendigung der Absonderung. Für medizinisches Personal, das sich vor der Wiederaufnahme seiner Tätigkeit testen lassen muss, besteht weiterhin der Anspruch auf Testung.
Informationen zu Testanspruch und Testmöglichkeiten:
[Testangebote | Corona | Landkreis Marburg-Biedenkopf](#)
[Informationen zur Testpflicht:](#)
[Corona in Hessen | hessen.de](#)
- **Reisen:** Für Virusvariantengebiete, in denen das Auftreten einer besorgniserregenden Variante droht (neue Kategorie seit 07.01.2023) gilt u.a.: Negativer POC-Antigentest vor Einreise erforderlich, stichprobenhafte Testpflicht nach Einreise. Die Volksrepublik China (ausgenommen Sonderverwaltungsregion Hongkong) fällt seit 09.01.2023 unter diese Kategorie. Weitere Informationen:
[Bundesgesundheitsministerium Coroneinreiseverordnung](#)
- Weitere Informationen:
[Startseite | Corona | Landkreis Marburg-Biedenkopf](#)
[Corona in Hessen | hessen.de](#)
[Bundesgesundheitsministerium Testen FAQ](#)

Impfen

Impfungen gegen COVID-19 erfolgen ab 01.01.2023 schwerpunktmäßig über die Haus- und Fachärzte.

Das Gesundheitsamt führt das Impfangebot fort für Menschen mit erschwertem Zugang zum Gesundheitssystem. Falls Sie den Bedarf einer Impfung gegen COVID-19 in Ihrer Einrichtung, Organisation oder Ihrem Verein wahrnehmen, freuen wir uns, wenn Sie Kontakt zu unserem Impfteam aufnehmen. E-Mail: Impfen@marburg-biedenkopf.de.

Zusätzlich bietet das Gesundheitsamt Personen ab 12 Jahren, die keinen Impftermin über ihren Haus- oder Facharzt vereinbaren können, ein öffentliches Impfangebot gegen COVID-19 an. Weitere Informationen:
[Impfen | Corona | Landkreis Marburg-Biedenkopf](#)

¹ Robert Koch-Institut, Influenzawochenbericht KW4 2023