

Kreisausschuss

Gesundheitsamt

COVID-19 Wochenbericht 2023_03

Dieser Bericht stellt die Entwicklung des Infektionsgeschehens und des Kommunalen Impfens im **Landkreis Marburg-Biedenkopf** über den Zeitraum der vergangenen Woche sowie den Verlauf der Vorwochen dar.

Berichtszeitraum: 16.01.2023 – 22.01.2023: Kalenderwoche (KW) 03

Datenstand: 22.01.2023; 23:59 Uhr (im Verlauf bereinigte Daten)

Erstellung Bericht: 24.01.2023

Kumulierte Fälle seit Pandemiebeginn bis einschließlich 22.01.2023

Bestätigte Fälle	Genesene Fälle	Todesfälle
120.486 (+252*)	119.675 (+387*)	459 (+1*/**)

* (in Klammern Veränderung zur Vorwoche – diese beinhaltet die Neufälle der Kalenderwoche und Nachübermittlungen)

** ein aktueller Todesfall in der Berichtswoche, keine Nachmeldungen aus zurückliegenden Wochen

Kalenderwochen (KW) – Übersicht

	KW 52	KW 01	KW 02	KW 03
Fälle (bestätigt)	+529	+507	+355	+251
Inzidenz MR-BID	249,0	219,8	166,2	128,9

Quelle Inzidenz: RKI-Dashboard; angegeben ist der Wochendurchschnitt der jeweiligen Kalenderwoche. Alle Angaben sind rückwirkend aktualisiert unter Berücksichtigung von Nachübermittlungen.

Kommunales Impfen (Mobil seit 01.10.2021; Impfpunkte seit 01.12.2021; Stand 22.01.2023)

	Geimpfte Personen gesamt	davon Erstimpfung	davon Zweitimpfung	davon Boosterimpfungen
Impfpunkt - Mitte	23.264	2.219	2.728	18.317
Impfpunkt - Ost*	9.941	1.103	1.642	7.196
Impfpunkt - West*	9.502	997	1.305	7.200
Mobiles Impfen	30.709	3.898	2.581	24.230
GESAMT	73.416 (+3)	8.217 (±0)	8.256 (±0)	56.943 (+3)

* Impfpunkte Ost und West wurden am 10., respektive 13.12.2022 geschlossen

Impressum

Herausgeber: Kreisausschuss des Landkreises Marburg-Biedenkopf
Im Lichtenholz 60, 35043 Marburg

Kontakt: gesundheitsamt@marburg-biedenkopf.de

Die Wochenberichte sind donnerstags aktualisiert abrufbar unter: https://corona.marburg-biedenkopf.de/Aktuelle_Zahlen_Regelungen/inhalte-aktuelle-zahlen/Aktuelle-Corona-Zahlen.php

Entwicklung der 7-Tage-Inzidenz in den vergangenen 12 Kalenderwochen

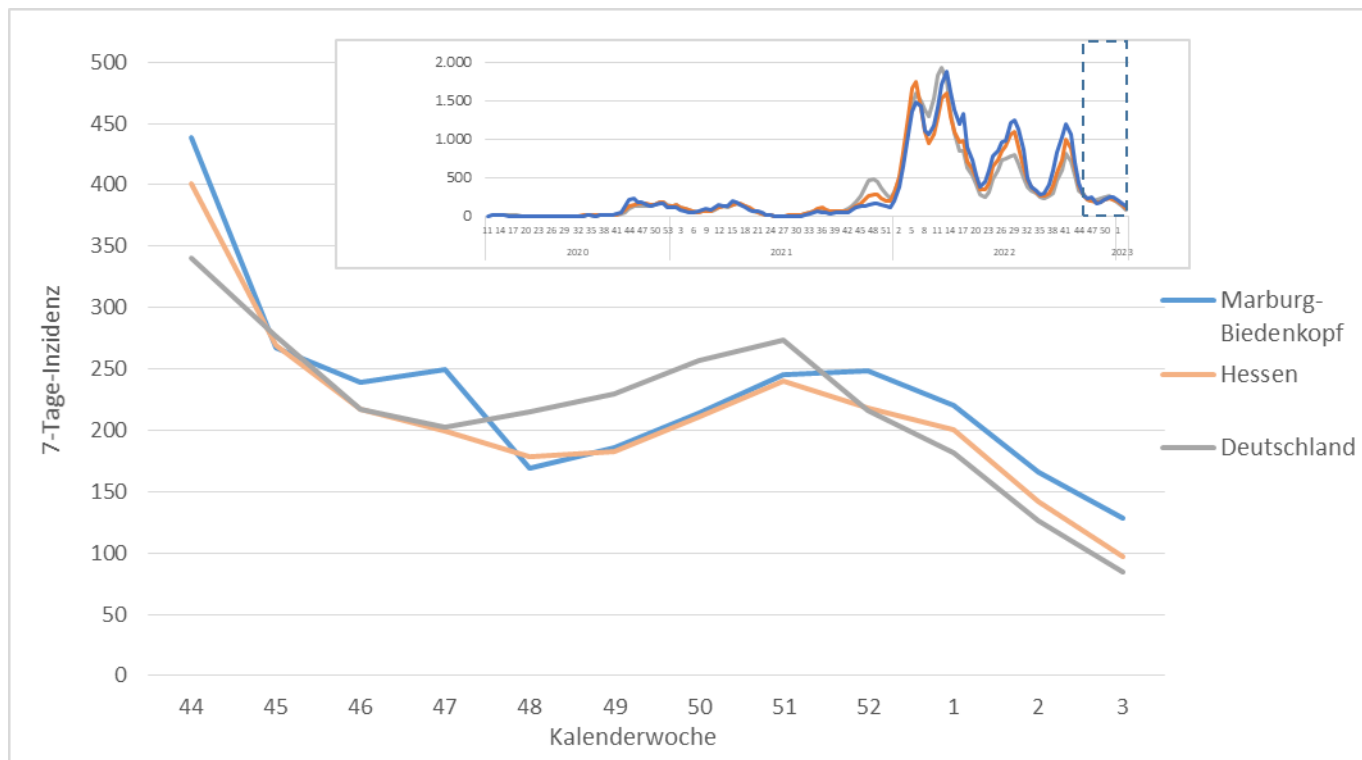


Abb. 1. Dargestellt ist der Durchschnittswert der 7-Tage-Inzidenz der letzten zwölf Kalenderwochen. Quelle 7-Tage-Inzidenzen: RKI-Dashboard (24.01.2023). Seit 08.10.2021 (KW40_2021) werden die Inzidenzwerte einschließlich rückwirkender Nachübermittlungen dargestellt. Diese Werte weichen von den tagesaktuellen Werten geringfügig ab. Das RKI hat den Inzidenzwert des Landkreises bis zum 18.11.2020 nicht systematisch erfasst. Quelle bis zu diesem Zeitpunkt: Fachdienst Corona, Gesundheitsamt Landkreis Marburg-Biedenkopf.

Fälle nach Kalenderwoche

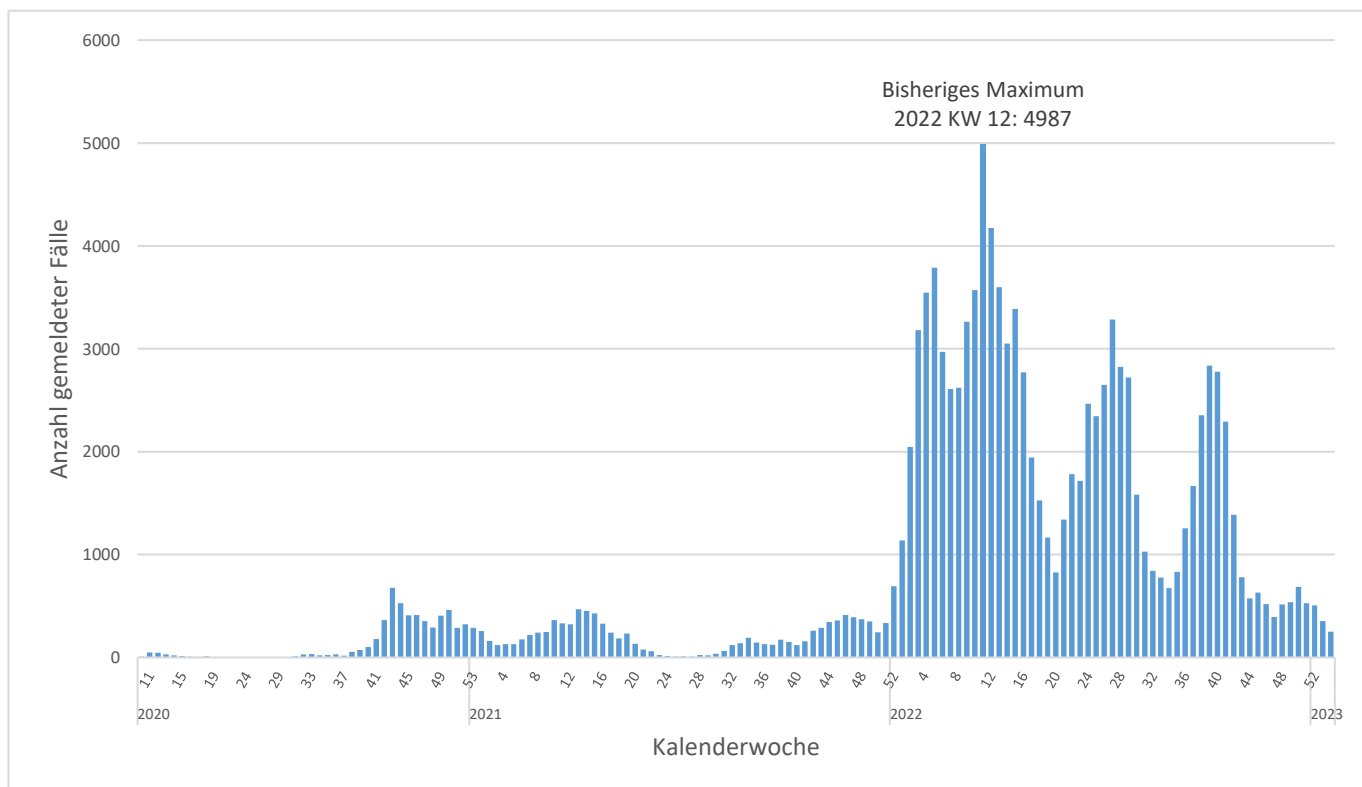


Abb. 2. Dargestellt ist die Anzahl an das RKI gemeldeter Fälle nach Kalenderwochen. Quelle: Fachdienst Corona, Gesundheitsamt des Landkreises Marburg-Biedenkopf. Datengrundlage: Bereinigte Gesamtzahlen zum Stichtag 22.01.2023.

Fälle nach Altersgruppen

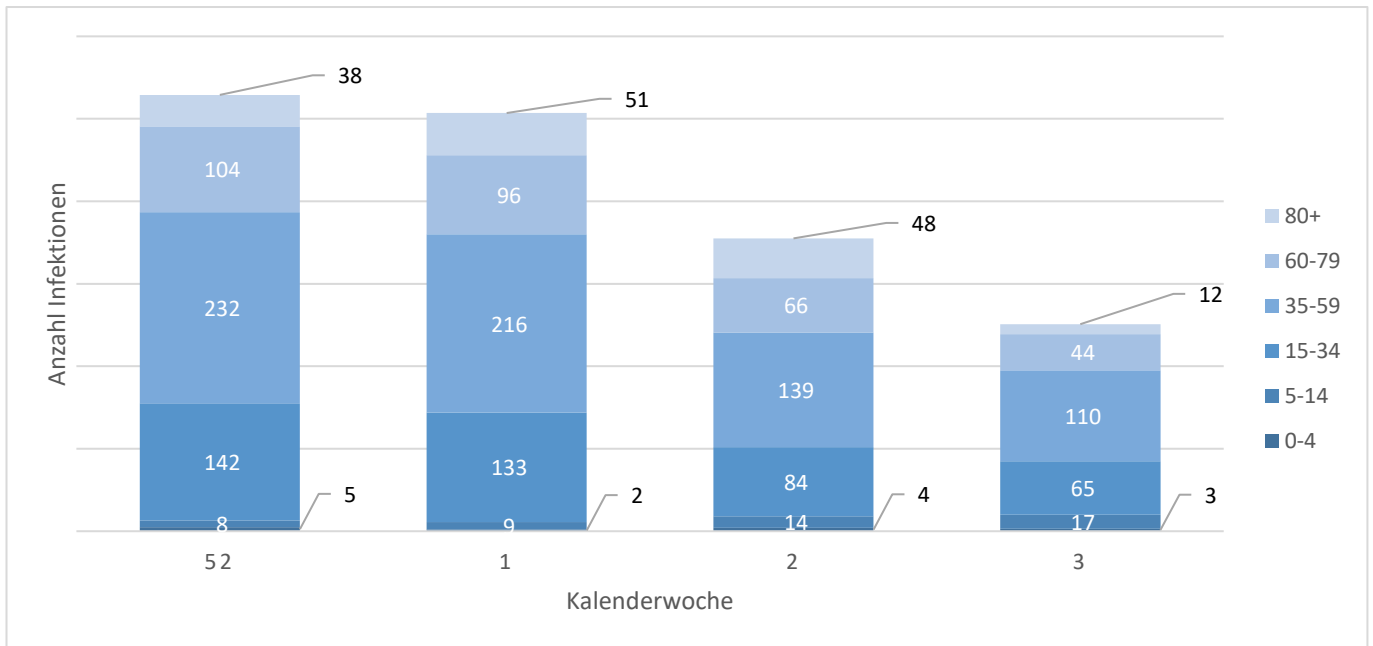


Abb. 3. Dargestellt ist die Altersverteilung von Fällen der letzten vier Kalenderwochen. Quelle: Fachdienst Corona, Gesundheitsamt des Landkreises Marburg-Biedenkopf. Datengrundlage: Bereinigte Gesamtzahlen zum Stichtag 22.01.2023.

Hospitalisierung

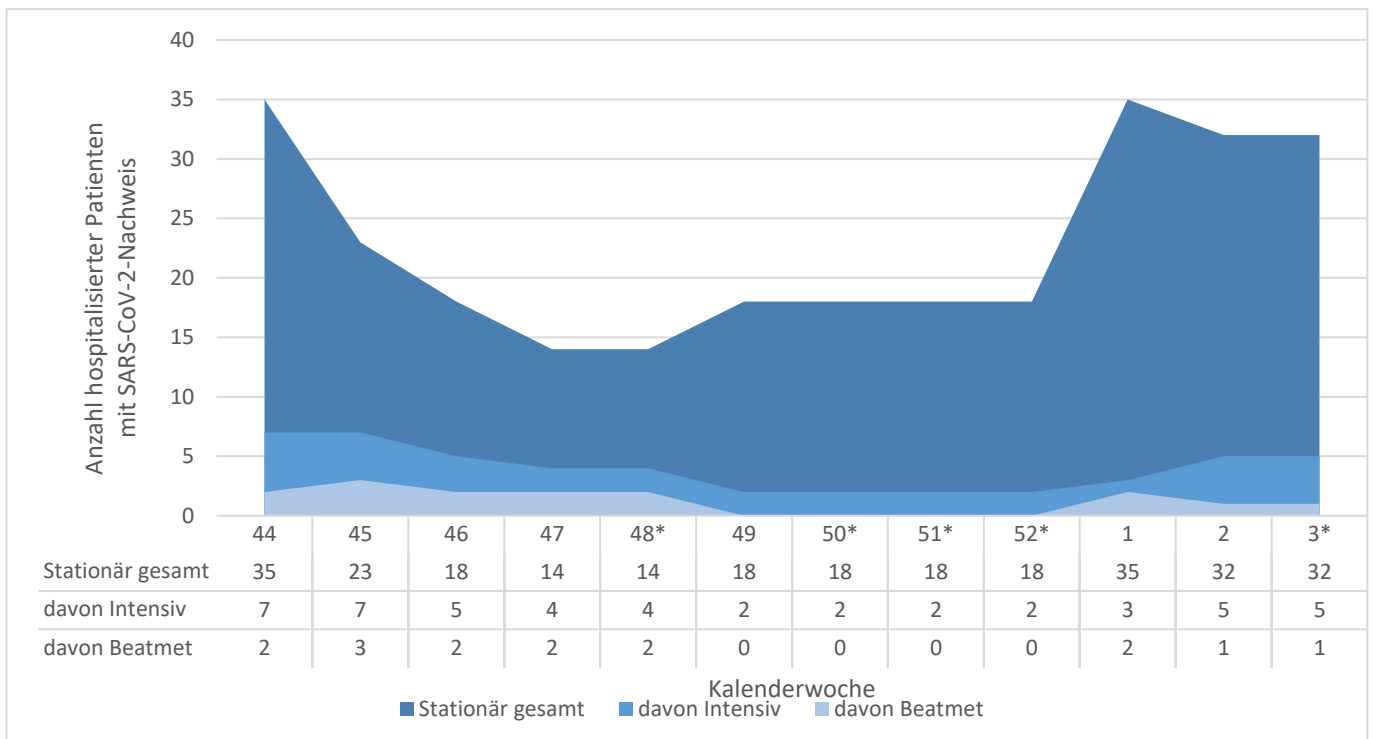


Abb. 4. Dargestellt ist die Anzahl der hospitalisierten Patienten mit SARS-CoV-2-Nachweis in Krankenhäusern des Landkreises Marburg-Biedenkopf, jeweils donnerstags. Quelle: Universitätsklinikum Gießen und Marburg, Standort Marburg. *In KW 48, KW 50, KW 51, KW 52 und KW 03 hat keine Aktualisierung der Belegungszahlen stattgefunden.

Für Hessen lag der durch das RKI ausgewiesene Hospitalisierungsinzidenz-Tageswert bei 4,0 pro 100.000 Einwohner*innen (Stand 24.01.2023, Quelle: RKI-Pandemieradar). Die Belegung auf hessischen Intensivstationen mit Patient*innen mit einer COVID-19-Erkrankung lag bei 81 Betten (Stand 24.01.2023, Quelle: Hessisches Ministerium für Soziales und Integration).

Fälle nach Kommunen

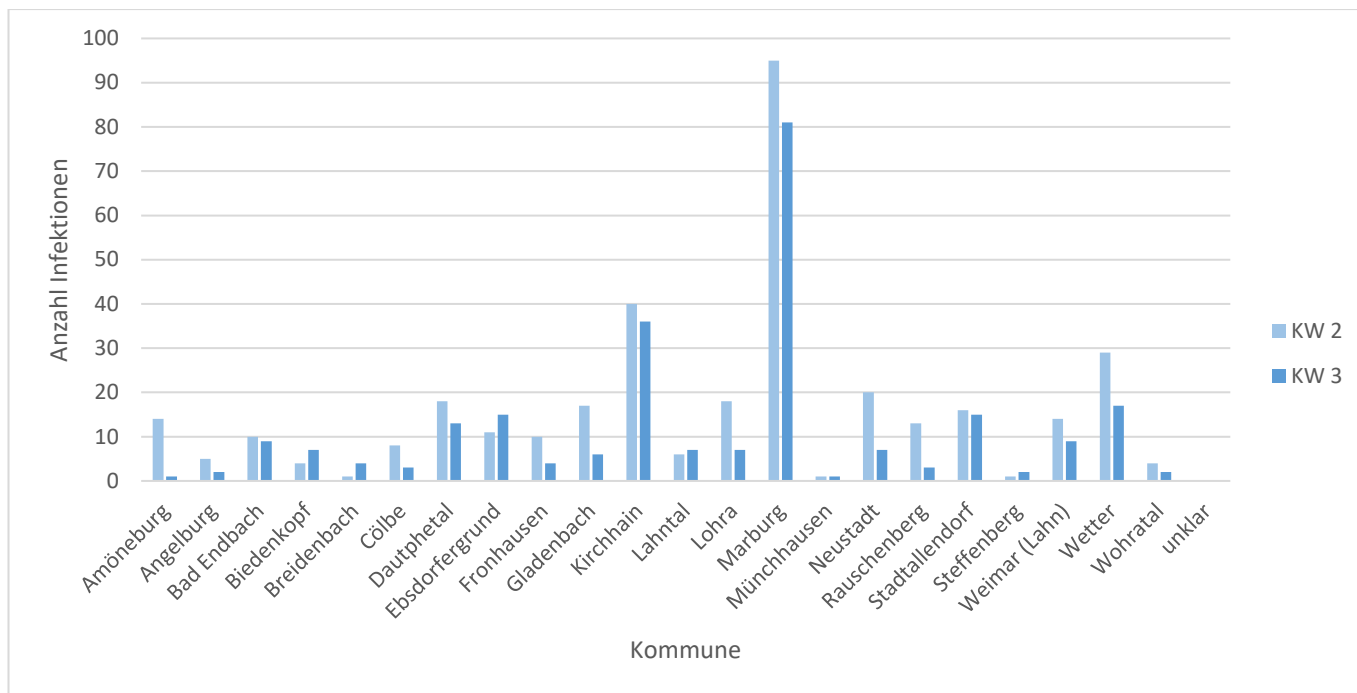


Abb. 5. Dargestellt ist die kommunale Verteilung von Fällen der letzten zwei Kalenderwochen. Quelle: Fachdienst Corona, Gesundheitsamt des Landkreises Marburg-Biedenkopf. Datengrundlage: Bereinigte Gesamtzahlen zum Stichtag 22.01.2023.

Wohnort	Neuinfektionen KW 2	Neuinfektionen KW 3	Veränderung zur Vorwoche
Landkreis	355	251	-104
Amöneburg	14	1	-13
Angelburg	5	2	-3
Bad Endbach	10	9	-1
Biedenkopf	4	7	+3
Breidenbach	1	4	+3
Cölbe	8	3	-5
Dautphetal	18	13	-5
Ebsdorfergrund	11	15	+4
Fronhausen	10	4	-6
Gladenbach	17	6	-11
Kirchhain	40	36	-4
Lahntal	6	7	+1
Lohra	18	7	-11
Marburg	95	81	-14
Münchhausen	1	1	±0
Neustadt	20	7	-13
Rauschenberg	13	3	-10
Stadtallendorf	16	15	-1
Steffenberg	1	2	+1
Weimar (Lahn)	14	9	-5
Wetter	29	17	-12
Wohratal	4	2	-2
unklar	0	0	±0

Bewertung der COVID-19 Lage

In KW 3 sind die Fallzahlen weiter gesunken (-29,3% gegenüber Vorwoche).

Die Zahl der Ausbrüche in den Alten-/Pflegeheimen bleibt auf moderatem Niveau konstant, die Anzahl der ausbruchsassoziierten Fälle ist dabei zurückgegangen.

Die Aktivität akuter respiratorischer Erkrankungen ist bundesweit stabil geblieben auf einem deutlich niedrigeren Niveau als noch im Dezember 2022. Bei den beobachteten Erregern zeigt sich ein breites Spektrum. Es dominiert RSV (Respiratorisches Synzytialvirus). Der Anteil von Influenzaviren ist dabei zurückgegangen (8% der eingesandten Proben), SARS-CoV-2-Nachweis in 4%¹.

Die in den USA stark verbreitete Omikron-Sublinie XBB.1.5 steht weiterhin unter Beobachtung der WHO. In Deutschland hat sich der Anteil von XBB.1.5 innerhalb einer Woche verdoppelt, bleibt aber bislang vergleichsweise niedrig. Inwieweit sich ein mögliches weiteres Wachstum dieser sehr leicht übertragbaren Variante auf die Fallzahlentwicklung auswirkt, bleibt abzuwarten.

In der Zusammenschau gehen wir davon aus, dass die Fallzahlen in der kommenden Woche nochmals zurückgehen.

Zur Verhütung von akuten Atemwegserkrankungen empfehlen wir:

- Infektionen vermeiden (situationsangepasst MNS/FFP2-Maske tragen)
- Infektionen frühzeitig erkennen (testen)
- Infektionen nicht weitertragen (in Abhängigkeit von Symptomen und Ausprägung: zu Hause bleiben, Kontakte reduzieren, FFP2-Maske)

Aktuelle Regelungen und Empfehlungen

- Die Isolationspflicht für Infizierte wurde in Hessen zugunsten anderer Schutzmaßnahmen aufgehoben (ab 23.11.2022).
Informationen zu verpflichtenden Schutzmaßnahmen und Empfehlungen bei positivem Test:
[Positiver Test | Corona | Landkreis Marburg-Biedenkopf](#)
Rechtliche Grundlage:
[Coronavirus-Basischutzmaßnahmenverordnung](#)
- Kontaktpersonen: Empfehlungen ebenfalls unter
[Positiver Test | Corona | Landkreis Marburg-Biedenkopf](#)
- Testen: Mit Änderung der Testverordnung entfällt seit 16.01.2023 der Anspruch auf „Freitesten“ zur Beendigung der Absonderung. Für medizinisches Personal, das sich vor der Wiederaufnahme seiner Tätigkeit testen lassen muss, besteht weiterhin der Anspruch auf Testung.
Informationen zu Testanspruch und Testmöglichkeiten:
[Testangebote | Corona | Landkreis Marburg-Biedenkopf](#)
Informationen zur Testpflicht:
[Corona in Hessen | hessen.de](#)
- Reisen: Für Virusvariantengebiete, in denen das Auftreten einer besorgniserregenden Variante droht (neue Kategorie seit 07.01.2023) gilt u.a.: Negativer POC-Antigentest vor Einreise erforderlich, stichprobenhafte Testpflicht nach Einreise. Die Volksrepublik China (ausgenommen Sonderverwaltungsregion Hongkong) fällt seit 09.01.2023 unter diese Kategorie. Weitere Informationen:
[Bundesgesundheitsministerium Coroneinreiseverordnung](#)
- Weitere Informationen:
[Startseite | Corona | Landkreis Marburg-Biedenkopf](#)
[Corona in Hessen | hessen.de](#)
[Bundesgesundheitsministerium Testen FAQ](#)

Impfen

Impfungen gegen COVID-19 erfolgen ab 01.01.2023 schwerpunktmäßig über die Haus- und Fachärzte.

Das Gesundheitsamt führt das Impfangebot fort für Menschen mit erschwertem Zugang zum Gesundheitssystem. Falls Sie den Bedarf einer Impfkation gegen COVID-19 in Ihrer Einrichtung, Organisation oder Ihrem Verein wahrnehmen, freuen wir uns, wenn Sie Kontakt zu unserem Impfteam aufnehmen. E-Mail: Impfen@marburg-biedenkopf.de.

Zusätzlich bietet das Gesundheitsamt Personen ab 12 Jahren, die keinen Impftermin über ihren Haus- oder Facharzt vereinbaren können, ein öffentliches Impfangebot gegen COVID-19 an.

Weitere Informationen: [Impfen](#) | [Corona](#) | [Landkreis Marburg-Biedenkopf](#)

¹ Robert Koch-Institut, Influenzawochenbericht KW2 2023